



**RELATÓRIO
CONTAS 2025**

FUNDAÇÃO PROFESSOR FRANCISCO PULIDO VALENTE

1. Atividade

A FUNDAÇÃO tem por fim perpetuar a memória do seu Patrono, o Professor Francisco Pulido Valente, através da promoção e apoio de iniciativas que contribuam para a defesa dos valores morais e culturais que caracterizaram a sua personalidade.

2. Referencial Contabilístico de preparação das demonstrações financeiras

As presentes demonstrações financeiras foram preparadas de acordo com o regime de normalização contabilística para as entidades do sector não lucrativo, aprovado pelo Decreto-Lei nº 36-A/2011, de 09 de março, o qual integra o Sistema de Normalização Contabilística (SNC), aprovado pelo Decreto-Lei nº 158/2009, de 13 de julho.

3. BALANÇO

3.1. Ativo

RUBRICAS	NOTAS	EXERCÍCIOS	
		2025	2024
ACTIVO			
Ativo não corrente:			
Ativos fixos tangíveis	4	0,00 €	0,00 €
Bens do património histórico e cultural		0,00 €	0,00 €
Participações de Capital		100,00 €	100,00 €
Ativos intangíveis	5	0,00 €	0,00 €
Fundadores/Beneméritos/Patrocinadores/Associados		0,00 €	0,00 €
		100,00 €	100,00 €
Ativo corrente:			
Inventários (Existências de Livros)		4.357,36 €	4.964,96 €
Créditos a receber	11	3.048,84 €	3.607,38 €
Estado e outros entes públicos	11	0,00 €	0,00 €
Fundadores/Beneméritos/Patrocinadores/Associados	11	0,00 €	0,00 €
Diferimentos	11	0,00 €	0,00 €
Caixa e depósitos bancários	11	110.243,77 €	113.555,87 €
		117.649,97 €	122.128,21 €
Total do Ativo		117.749,97 €	122.228,21 €

Relativamente ao exercício económico anterior, verifica-se um decréscimo do Ativo de 4.478,24 euros equivalente a - 3,66%.

3.2. Fundos Patrimoniais

RUBRICAS	NOTAS	EXERCÍCIOS	
		2025	2024
FUNDOS PATRIMONIAIS E PASSIVO			
Fundos Patrimoniais:			
Fundos		139.663,41 €	139.663,41 €
Reservas		4.708,67 €	4.708,67 €
Resultados transitados		-27.462,53 €	-22.605,52 €
Ajustamentos / Outras variações nos fundos patrimoniais		4.990,47 €	4.990,47 €
		121.900,02 €	126.757,03 €
Resultado liquido do período		-4.466,54 €	-4.857,01 €
TOTAL DOS FUNDOS PATRIMONIAIS		117.433,48 €	121.900,02 €

3.3. Passivo

RUBRICAS	NOTAS	EXERCÍCIOS	
		2025	2024
Passivo :			
Passivo corrente:			
Fornecedores	11	0,00 €	12,00 €
Estado e outros entes públicos	11	15,00 €	15,00 €
Fundadores/Beneméritos/Patrocinadores/Associados		0,00 €	0,00 €
Outras contas a pagar	11	301,49 €	301,19 €
Diferimentos		0,00 €	0,00 €
TOTAL DO PASSIVO		316,49 €	328,19 €
TOTAL DOS FUNDOS PATRIMONIAIS E DO PASSIVO		117.749,97 €	122.228,21 €

4. DEMONSTRAÇÃO DE RESULTADOS

Nos mapas seguintes apresentados a Demonstração de Resultados por Naturezas, o Mapa de Pagamentos e Recebimentos, e o Mapa de Alterações dos Fundos Patrimoniais.

Em resumo os Fornecimentos e Serviços Externos apresentam um gasto anual de 6.889,45 euros.


A rubrica de Outros Gastos e perdas atinge um montante de 8.607,60 euros, correspondentes a atribuição de Prémio João Monjardino e Prémio Pulido Valente Ensino (8.000,00 euros) e ofertas de livros no valor de 607,60 euros

Os Rendimentos do ano, na rubrica Outros Rendimentos, o valor de 6.500,00 euros refere-se a donativos efetuados por contribuintes singulares e Fundações e o valor de 2.195,47 euros a consignação de verbas do IRS. A rubrica Juros e Rendimentos Similares corresponde a juros de Depósitos Bancários a Prazo.


O Resultados Líquido do Exercício da Fundação é negativo em 4.466,54 euros que se propõe seja transferido para a conta de Resultados Transitados.

Lisboa, 16 de fevereiro de 2026

A Direção

Pulido Valente


O Contabilista Certificado nº 38468

M. P. P.


FUNDAÇÃO PROFESSOR FRANCISCO PULIDO VALENTE

DEMONSTRAÇÃO INDIVIDUAL DOS RESULTADOS POR NATUREZA

PERÍODO FINDO EM 31 DE DEZEMBRO DE 2025

RENDIMENTOS E GASTOS	NOTAS	PERÍODOS	
		2025	2024
Vendas e serviços prestados		0,00 €	0,00 €
Quotizações de Associados	8	0,00 €	0,00 €
Subsídios à exploração e Projetos	8	0,00 €	0,00 €
Variação nos inventários da produção		0,00 €	0,00 €
Trabalhos para a própria entidade		0,00 €	0,00 €
Custos das mercadorias vendidas e das matérias consumidas		0,00 €	0,00 €
Fornecimentos e serviços externos		-6.889,45 €	-5.138,98 €
Gastos com o pessoal		0,00 €	0,00 €
Ajustamento de inventários (perdas/reversões)		0,00 €	0,00 €
Provisões (aumentos/reduções)		0,00 €	0,00 €
Outras Imparidades (perdas/reversões)		0,00 €	0,00 €
Aumentos/reduções de justo valor		0,00 €	0,00 €
Prémios Atribuídos		-8.000,00 €	-8.000,00 €
Donativos Recebidos		6.500,00 €	4.750,00 €
Outros Gastos		-607,60 €	-302,39 €
Outros rendimentos (consignação IRS)		2.195,47 €	1.171,86 €
Outros Rendimentos (Correções de Exercícios Anteriores)		12,00 €	0,00 €
Outros Gastos (Correções de Exercícios Anteriores)		0,00 €	0,00 €
Resultado antes de depreciações, gastos de financiamentos e impostos		-6.789,58 €	-7.519,51 €
Gastos/reversões de depreciação e de amortização		0,00 €	0,00 €
Resultado operacional (antes de gastos de financiamento e impostos)		-6.789,58 €	-7.519,51 €
Juros e rendimentos similares obtidos		2.323,04 €	2.662,50 €
Juros e gastos similares suportados	6	0,00 €	0,00 €
Resultado antes de impostos		-4.466,54 €	-4.857,01 €
Imposto sobre o rendimento do período		0,00 €	0,00 €
Resultado líquido do período		-4.466,54 €	-4.857,01 €

A Direção

Francisco Pulido Valente



O Contabilista Certificado nº 38468

[Handwritten signature]



FUNDAÇÃO PROFESSOR FRANCISCO PULIDO VALENTE

MAPA DE RECEBIMENTOS E PAGAMENTOS - ANO DE 2025

RECEBIMENTOS		PAGAMENTOS	
1. Rendimentos da atividade		1. Funcionamento	
Jóias e quotas	0,00 €	Prémios Atribuídos	8.000,00 €
Atividades	0,00 €	Despesas com Exposição	2.078,85 €
Donativos	7.500,00 €	Honorários relativos à Exposição	570,00 €
Consignação IRS	1.035,38 €	Contabilidade (deduzindo IRS retido)	455,28 €
Outros	0,00 €	Serviços Especializados (Informática)	1.150,25 €
Total de rendimentos da atividade	8.535,38 €	Rendas e Alugueres	612,00 €
		Contencioso e Notariado	150,00 €
2. Rendimentos comerciais	0,00 €	Publicidade Propaganda	953,25 €
		Material de escritório	450,00 €
3. Rendimentos de capitais	3.041,67 €	Encargos Bancários	113,30 €
		Pagamento Imposto (IRC Retido)	284,72 €
4. Rendimentos prediais	0,00 €	Outras Despesas	71,50 €
		Total de despesas de funcionamento	14.889,15 €
		2. Investimento	
		Aquisição de equipamentos	0,00 €
		Aquisição ou construção de instalações	0,00 €
		Outras aquisições	0,00 €
		Total de gastos com investimento	0,00 €
TOTAL DE RECEBIMENTOS	11.577,05 €	TOTAL DE PAGAMENTOS	14.889,15 €

Total de disponibilidades do ano anterior	113.555,87 €
Receitas	11.577,05 €
Despesas	-14.889,15 €
Saldo para o ano seguinte	110.243,77 €

A Direção

O Contabilista Certificado nº 38468

Francisco Pulido Valente


[Assinatura]

FUNDAÇÃO PROFESSOR FRANCISCO PULIDO VALENTE

DEMONSTRAÇÃO INDIVIDUAL DAS ALTERAÇÕES NO CAPITAL PRÓPRIO NO PERÍODO FINDO EM 31-12-2025

DESCRIÇÃO	NOTAS	Fundos Patrimoniais										Total dos Fundos Patrimoniais
		Fundo Próprio	Ações (quotas) próprias	Outros Instrumentos de capital próprio	Reservas legais	Outras reservas	Resultados Transfidos	Ajustamentos em cativos financeiros	Excedentes de revalorização	Outras variações nos Fundos Patrimoniais	Resultado líquido do período	
POSIÇÃO NO INÍCIO DO PERÍODO		139.663,41 €	0,00 €	0,00 €	1.061,76 €	3.646,91 €	-22.605,52 €	0,00 €	0,00 €	4.990,47 €	-4.857,01 €	121.900,02 €
ALTERAÇÕES NO PERÍODO												
Primeira adoção de novo referencial contabilístico												0,00 €
Alterações de políticas contabilísticas												0,00 €
Diferenças conversão demonstrações financeiras												0,00 €
Realização excedente de revalorização cativos fixos												0,00 €
Excedentes de revalorização de ativos fixos												0,00 €
Ajustamentos por impostos diferidos												0,00 €
Outras alterações reconhecidas no capital próprio		0,00 €	0,00 €	0,00 €	0,00 €	0,00 €	-4.857,01 €	0,00 €	0,00 €	0,00 €	4.857,01 €	0,00 €
RESULTADO LÍQUIDO DO PERÍODO												
												-4.466,54 €
OPERAÇÕES COM DETENTORES CAPITAL NO PERÍODO												
Fundos												0,00 €
Subsídios, doações e legados												0,00 €
Outras operações		0,00 €	0,00 €	0,00 €	0,00 €	0,00 €	0,00 €	0,00 €	0,00 €	0,00 €	0,00 €	0,00 €
POSIÇÃO NO FIM DO PERÍODO		139.663,41 €	0,00 €	0,00 €	1.061,76 €	3.646,91 €	-27.462,53 €	0,00 €	0,00 €	4.990,47 €	-4.466,54 €	117.433,48 €

O Contabilista Certificado nº 38468

A Direção
Luís Augusto Valente


ANEXO

1. Identificação da entidade

1.1 - Designação da entidade:

FUNDAÇÃO PROFESSOR FRANCISCO PULIDO VALENTE

1.2 - Sede

Alameda das Linhas de Torres n 117 - Casa do Administrador
1769-001 Lisboa

1.3 - Natureza da atividade:

A Fundação tem por fim perpetuar a memória do seu Patrono, o Professor Francisco Pulido Valente, através da promoção e apoio de iniciativas que contribuam para a defesa dos valores morais e culturais que caracterizaram a sua personalidade.

2. Referencial contabilístico de preparação das demonstrações financeiras

2.1. Enquadramento:

As demonstrações financeiras do exercício foram preparadas no quadro das disposições em vigor em Portugal, vertidas no Decreto-Lei nº 158/2009, de 13 de Julho, e de acordo com a Estrutura Conceptual (EC) e a Normas Contabilísticas de Relato Financeiros para as Entidades do Sector Não Lucrativo - ESNL de acordo com o Decreto-Lei nº 36-A/2011 de 09 de Março e as Portarias nº 105/2011 de 14 de Março, 106/2011 de 14 de Março, o Aviso nº 6726-B/2011 de 14 de Março.

As divulgações respeitam o exigido pela Portaria 220/2015 de 24 e Julho de 2015.

3- Principais políticas contabilísticas

3.1. - Bases de mensuração usadas na preparação das demonstrações financeiras

a) Ativos Intangíveis

Os ativos intangíveis encontram-se registados ao custo de aquisição, deduzido das amortizações e das perdas por imparidade acumuladas. Os factivos intangíveis apenas são reconhecidos se for provável que benefícios económicos futuros atribuíveis ao ativo fluam para a Entidade, sejam controláveis e o seu custo possa ser valorizado com fiabilidade.

Os ativos sem vida útil definida não estão sujeitos a amortização, mas são objecto de testes de imparidade anuais.

As despesas de desenvolvimento são reconhecidas sempre que a Entidade demonstre capacidade para completar o seu desenvolvimento e iniciar o seu uso e para as quais é provável que o ativo criado venha a gerar benefícios futuros. As despesas de desenvolvimento que não cumpram estes critérios são registadas como gastos do exercício em que são suportadas.

As amortizações de um ativo intangível com vida útil finita são calculadas, após a data de início de utilização, de acordo com o modelo de consumo dos benefícios económicos. Quando o referido modelo não puder ser determinada, após o início de utilização dos bens, utiliza-se o método de linha reta em conformidade com período de vida útil estimado, tendo em consideração o valor residual.

**b) Ativos Fixos Tangíveis**

Os ativos fixos tangíveis adquiridos encontram-se registados ao seu custo de aquisição, deduzido das correspondentes depreciações e das perdas por imparidade acumuladas.

As depreciações destes ativos são calculadas, após a data em que os bens estejam disponíveis para serem utilizados, pelo método das quotas constantes, utilizando-se para o efeito as taxas máximas definidas na Portaria 737/81, de 29 de Agosto para bens adquiridos antes de 01 de janeiro de 1989, no Decreto Regulamentar 2/90 de 12 de Janeiro para bens adquiridos entre 01 de janeiro de 1989 e 31 de dezembro de 2009 e no Decreto Regulamentar 25/2009 de 14 de setembro para bens adquiridos após 01 de janeiro de 2010, que se consideram representarem satisfatoriamente a vida útil estimada dos bens.

c) Custos de Empréstimos Obtidos

Os custos de empréstimos obtidos são reconhecidos como um gasto no período em que são incorridos. De qualquer modo não foram celebrados novos contratos de empréstimos que exigissem a sua capitalização e integração nos custos de aquisição, construção ou produção de um novo ativo.

d) Propriedades de Investimento

A Fundação não possui ativos fixos tangíveis classificados como propriedades de investimento destinados a valorização do capital ou à obtenção de rendas.

e) Investimentos em Associadas

A Associação não possui uma participação de 100,00 euros na Estação Cooperativa CRL.

f) Inventários


A Associação detêm como inventários livros da Fundação que se destinam a ser vendidos/oferecidos aos seus associados.

g) Impostos sobre o Rendimento

O imposto corrente sobre o rendimento é calculado com base nos resultados tributáveis da Fundação de acordo com a regras fiscais em vigor, não existindo impostos diferidos.

h) Instrumentos Financeiros**Clientes e outras dívidas de terceiros**

As dívidas de clientes e de outros terceiros são registadas pelo seu valor nominal dado que não vencem juros e o efeito do desconto é considerado imaterial.

**Fornecedores e outras dívidas a terceiros**

As dívidas a fornecedores ou a outros terceiros são registados pelo seu valor nominal dado que não vencem juros e o efeito do desconto é considerado imaterial.

Periodizações

As transações são contabilisticamente reconhecidas quando são geradas, independentemente do momento em que são recebidas ou pagas. As diferenças entre os montantes recebidos e pagos e os correspondentes rendimentos e gastos são registados nas rubricas Clientes, Fornecedores, Outras contas a receber e a pagar e Diferimentos.

Caixa e Depósitos Bancários

Os montantes incluídos na rubrica Caixa e seus equivalentes correspondem aos valores em caixa e depósitos bancários, ambos imediatamente realizáveis e sem perda de valor. Os descobertos bancários, a existirem, são apresentados no Balanço, no Passivo corrente, na rubrica de Financiamentos obtidos.

i) Benefícios dos Empregados

A Fundação não tem empregados.

3.2. Outras políticas contabilísticas relevantes

Na preparação das Demonstrações financeiras a Direção baseou-se no melhor conhecimento e na experiência de eventos passados e/ou correntes, considerando determinados pressupostos relativos a eventos futuros. As Demonstrações financeiras foram preparadas numa perspetiva de continuidade não tendo a Fundação necessidade ou intenção de liquidar ou reduzir drasticamente o nível das suas operações.

As estimativas são baseadas no melhor conhecimento existente em cada momento e nas ações que se planeiam realizar, sendo periodicamente revistas com base na informação disponível. As alterações nos factos e circunstâncias podem conduzir à revisão das estimativas, pelo que os resultados reais futuros poderão diferir daquelas estimativas.

3.3. Alterações nas estimativas contabilísticas

Não existiram alterações nas estimativas contabilísticas que alterassem a apresentação das contas e dos respetivos movimentos e resultados.

3.4. Correções de erros de exercícios anteriores

Não existiram correções de exercícios anteriores que alterassem a conta de Resultados Transitados ou que influenciassem os resultados do corrente ano.

4 - ACTIVOS FIXOS TANGÍVEIS

Os ativos fixos tangíveis adquiridos encontram-se registados ao seu custo de aquisição de acordo com os princípios contabilísticos geralmente aceites em Portugal, deduzido das depreciações e de perdas por imparidade.

As depreciações destes ativos são calculadas, após a data em que os bens estejam disponíveis para serem utilizados, pelo método das quotas constantes, utilizando-se para o efeito as taxas máximas definidas no Decreto Regulamentar 25/2009 de 14 de setembro para bens adquiridos após 01 de janeiro de 2010, que se consideram representarem satisfatoriamente a vida útil estimada dos bens.

O processo de depreciação inicia-se no começo do exercício em que o respetivo bem entrou em funcionamento e as taxas de depreciação correspondem aos seguintes períodos de vida útil estimada.

Edifícios e outras construções: 50 anos
 Equipamento básico: Entre 5 e 8 anos
 Equipamento Administrativo: Entre 3 e 8 anos
 Outros ativos fixos tangíveis: Entre 4 e 8 anos

Ativos Fixos Tangíveis	31-12-2024	Adições	Alienações	Ativos det. para venda	Outras Alterações	31-12-2025
Descrição						
Terrenos ou recursos naturais	0,00 €	0,00 €	0,00 €	0,00 €	0,00 €	0,00 €
Edifícios e outras construções	0,00 €	0,00 €	0,00 €	0,00 €	0,00 €	0,00 €
Equipamento Básico	0,00 €	0,00 €	0,00 €	0,00 €	0,00 €	0,00 €
Equipamento de Transporte	0,00 €	0,00 €	0,00 €	0,00 €	0,00 €	0,00 €
Equipam.Administrativo - Mobiliários	0,00 €	0,00 €	0,00 €	0,00 €	0,00 €	0,00 €
Equipam.Administrativo-Eq.Informático	0,00 €	0,00 €	0,00 €	0,00 €	0,00 €	0,00 €
Equipam.Administrativo-Eq.Comunicação	0,00 €	0,00 €	0,00 €	0,00 €	0,00 €	0,00 €
Outros Ativos Fixos Tangíveis	0,00 €	0,00 €	0,00 €	0,00 €	0,00 €	0,00 €
Ativo tangível bruto	0,00 €	0,00 €	0,00 €	0,00 €	0,00 €	0,00 €
Depreciações acumuladas	0,00 €	0,00 €	0,00 €	0,00 €	0,00 €	0,00 €
Perdas por imparidade e reversões	0,00 €	0,00 €	0,00 €	0,00 €	0,00 €	0,00 €
Depreciações acumuladas	0,00 €	0,00 €	0,00 €	0,00 €	0,00 €	0,00 €
Ativo tangível líquido	0,00 €	0,00 €	0,00 €	0,00 €	0,00 €	0,00 €

5 - ACTIVOS INTANGÍVEIS

Os ativos fixos intangíveis adquiridos encontram-se registados ao seu custo de aquisição de acordo com os princípios contabilísticos geralmente aceites em Portugal, deduzido das amortizações e das perdas por imparidade. As depreciações destes ativos são calculadas, após a data em que os bens estejam disponíveis para serem utilizados, pelo método das quotas constantes, utilizando-se para o efeito as taxas máximas definidas na Portaria 737/81, de 29 de Agosto para bens adquiridos antes de 01 de janeiro de 1989, no Decreto Regulamentar 2/90 de 12 de janeiro, para bens adquiridos entre 01 de janeiro de 1989 e 31 de dezembro de 2009 e no Decreto Regulamentar 25/2009 de 14 de setembro para bens adquiridos após 01 de janeiro de 2010, que se consideram representarem satisfatoriamente a vida útil estimada dos bens.

O processo de depreciação inicia-se no começo do exercício em que o respetivo bem entrou em funcionamento e as taxas de depreciação correspondem aos seguintes períodos de vida útil estimada:

Programas de Computador: 3 anos

Ativos Fixos Intangíveis	31-12-2024	Adições	Alienações	Ativos detid para venda	Outras Alterações	31-12-2025
Descrição						
Projetos de desenvolvimento	0,00 €	0,00 €	0,00 €	0,00 €	0,00 €	0,00 €
Programas de computador	0,00 €	0,00 €	0,00 €	0,00 €	0,00 €	0,00 €
Outros ativos intangíveis	0,00 €	0,00 €	0,00 €	0,00 €	0,00 €	0,00 €
Ativo intangível bruto	0,00 €	0,00 €	0,00 €	0,00 €	0,00 €	0,00 €
Amortizações acumuladas	0,00 €	0,00 €	0,00 €	0,00 €	0,00 €	0,00 €
Perdas por imparidade e reversões	0,00 €	0,00 €	0,00 €	0,00 €	0,00 €	0,00 €
Amortizações acumuladas	0,00 €	0,00 €	0,00 €	0,00 €	0,00 €	0,00 €
Ativo intangível líquido	0,00 €	0,00 €	0,00 €	0,00 €	0,00 €	0,00 €

6 - CUSTOS DE EMPRÉSTIMOS OBTIDOS

Não aplicável

7 - INVENTÁRIOS

A Associação detêm como inventários livros da Fundação que se destinam a ser vendidos/oferecidos aos seus associados.

8 - RENDIMENTOS E GASTOS

8.1. - Rendimentos e Gastos

Os rendimentos e gastos são registados no período a que se referem, independentemente do seu pagamento ou recebimento, de acordo com o princípio da contabilidade em regime de acréscimo. As diferenças entre os montantes recebidos e pagos e as correspondentes receitas e despesas são registadas na rubrica de outros ativos ou passivos conforme sejam valores a receber ou a pagar.

8.2. - Rédito

O rédito compreende o justo valor da prestação de serviços, líquido de impostos e descontos. O rédito reconhecido pela Associação em 31 de Dezembro de 2025 e em 31 de Dezembro de 2024 é detalhado conforme se segue:

Categoria	Em 31-12-2025	Em 31-12-2024
Prestações de Serviços	0,00 €	0,00 €
Subsídios/Donativos/Patrocínios	6.500,00 €	4.750,00 €
Projetos	0,00 €	0,00 €
Outros	0,00 €	0,00 €
Total	6.500,00	4.750,00

9 - INVESTIMENTOS FINANCEIROS

Em 31 de Dezembro de 2025 e 2024, a rubrica de Investimentos Financeiros apresentava um saldo de 100,00 euros, correspondentes a participação na Estação cooperativa CRL.

10 - SUBSÍDIOS E OUTROS APOIOS DAS ENTIDADES PÚBLICAS

10.1. - Subsídios reconhecidos nos fundos patrimoniais

Não foram recebidos ou reconhecidos subsídios que afetaram os fundos patrimoniais.

10.2. - Benefícios sem valor atribuído obtidos de terceiras entidades

Não aplicável.

11 - INSTRUMENTOS FINANCEIROS

11.1. - Bases de mensuração e outras políticas contabilísticas utilizadas para a contabilização de instrumentos financeiros

Os ativos e passivos financeiros foram mensurados ao custo ou custo amortizado menos perdas por imparidades acumuladas.

FORNECIMENTOS E SERVIÇOS EXTERNOS

CONTA	DESCRIÇÃO	EM 2025	EM 2024
6221	Trabalhos Especializados	1.234,05 €	3.587,50 €
6222	Publicidade e Propaganda	953,25 €	0,00 €
6224	Honorários	1.130,00 €	0,00 €
6227	Serviços Bancários	113,30 €	110,40 €
6233	Material de Escritório	450,00 €	0,00 €
6251	Deslocações e Estadas	0,00 €	364,08 €
6261	Rendas e Alugueres	780,00 €	777,00 €
6265	Contencioso e Notariado	150,00 €	300,00 €
626801	Exposições, Congressos, Seminários	2.078,85 €	0,00 €
	TOTAIS	6.889,45 €	5.138,98 €

OUTROS GASTOS

CONTA	DESCRIÇÃO	EM 2025	EM 2024
6812	Impostos Indiretos (Selo)	0,00 €	2,39 €
6884	Ofertas e Amostras de Inventários	607,60 €	0,00 €
68883	Coimas e Penalidades	0,00 €	300,00 €
6888	Prémios	8.000,00 €	8.000,00 €
	TOTAIS	8.607,60 €	8.302,39 €

RENDIMENTOS

CONTA	DESCRIÇÃO	EM 2025	EM 2024
7886	Donativos	6.500,00 €	4.750,00 €
7887	Consignação de IRS	2.195,47 €	1.171,86 €
791	Juros Obtidos de Depósitos a Prazo	2.323,04 €	2.662,50 €
7881	Correções referentes a Exercícios Anteriores	12,00 €	0,00 €
	TOTAIS	11.030,51 €	8.584,36 €

Cientes/Fornecedores/Outras contas a receber e a pagar/Pessoal

Em 31 de Dezembro de 2025 e em 2024 a rubrica de Cientes/Fornecedores/Outras contas a receber e a pagar a Pessoal apresentava a seguinte decomposição:

Clientes/Fornecedores/Outras Contas	Em 31-12-2025			Em 31-12-2024		
	Corrente	Não Corrente	Total	Corrente	Não Corrente	Total
Ativos:						
Cientes	0,00 €	0,00 €	0,00 €	0,00 €	0,00 €	0,00 €
Adiantamento a Fornecedores	0,00 €	0,00 €	0,00 €	0,00 €	0,00 €	0,00 €
Outras contas a receber	3.048,84 €	0,00 €	3.048,84 €	3.607,38 €	0,00 €	3.607,38 €
Perdas por Imparidade	0,00 €	0,00 €	0,00 €	0,00 €	0,00 €	0,00 €
Total do Ativo	3.048,84 €	0,00 €	3.048,84 €	3.607,38 €	0,00 €	3.607,38 €
Passivos:						
Fornecedores	0,00 €	0,00 €	0,00 €	12,00 €	0,00 €	12,00 €
Passivos por Impostos Diferidos	0,00 €	0,00 €	0,00 €	0,00 €	0,00 €	0,00 €
Outras contas a pagar	301,49 €	0,00 €	301,49 €	301,19 €	0,00 €	301,19 €
Total do Passivo	301,49 €	0,00 €	301,49 €	313,19 €	0,00 €	313,19 €
Total Líquido	2.747,35 €	0,00 €	2.747,35 €	3.294,19 €	0,00 €	3.294,19 €

Estado e outros entes públicos

Em 31 de Dezembro de 2025 e 2024, a rubrica de Estado e outros entes públicos apresentava a seguinte decomposição:

Estado e outros Entes Públicos	Em 31-12-2025			Em 31-12-2024		
	Corrente	Não Corrente	Total	Corrente	Não Corrente	Total
Ativos:						
Retenção de impostos s/rendimentos	0,00 €	0,00 €	0,00 €	0,00 €	0,00 €	0,00 €
Imposto sobre o valor acrescentado	0,00 €	0,00 €	0,00 €	0,00 €	0,00 €	0,00 €
Contribuições para a segurança social	0,00 €	0,00 €	0,00 €	0,00 €	0,00 €	0,00 €
Outras tributações	0,00 €	0,00 €	0,00 €	0,00 €	0,00 €	0,00 €
Total do Ativo	0,00 €	0,00 €	0,00 €	0,00 €	0,00 €	0,00 €
Passivos:						
Retenção de impostos s/rendimentos	15,00 €	0,00 €	15,00 €	15,00 €	0,00 €	15,00 €
Imposto sobre o valor acrescentado	0,00 €	0,00 €	0,00 €	0,00 €	0,00 €	0,00 €
Contribuições para a segurança social	0,00 €	0,00 €	0,00 €	0,00 €	0,00 €	0,00 €
Outras tributações	0,00 €	0,00 €	0,00 €	0,00 €	0,00 €	0,00 €
Total do Passivo	15,00 €	0,00 €	15,00 €	15,00 €	0,00 €	15,00 €

Diferimentos

Em 31 de Dezembro de 2025 e 2024, a rubrica de Diferimentos apresentava a seguinte decomposição:

Diferimentos	Em 31-12-2025			Em 31-12-2024		
	Corrente	Não Corrente	Total	Corrente	Não Corrente	Total
Ativos:						
Gastos a reconhecer - Seguros	0,00 €	0,00 €	0,00 €	0,00 €	0,00 €	0,00 €
Gastos a reconhecer-Outros gastos	0,00 €	0,00 €	0,00 €	0,00 €	0,00 €	0,00 €
Total do Ativo	0,00 €	0,00 €	0,00 €	0,00 €	0,00 €	0,00 €
Passivos:						
Rendimentos a reconhecer - Quotas	0,00 €	0,00 €	0,00 €	0,00 €	0,00 €	0,00 €
Outros Rendimentos a Reconhecer	0,00 €	0,00 €	0,00 €	0,00 €	0,00 €	0,00 €
Total do Passivo	0,00 €	0,00 €	0,00 €	0,00 €	0,00 €	0,00 €

Caixa e Depósitos Bancários

Em 31 de Dezembro de 2025 e 2024, a rubrica de Caixa e Depósitos bancários apresentava a seguinte decomposição:

Caixa e Depósitos Bancários	Em 31-12-2025			Em 31-12-2024		
	Corrente	Não Corrente	Total	Corrente	Não Corrente	Total
Ativos:						
Caixa	0,00 €	0,00 €	0,00 €	0,00 €	0,00 €	0,00 €
Depósitos à ordem	10.243,77 €	0,00 €	10.243,77 €	13.555,87 €	0,00 €	13.555,87 €
Outros depósitos bancários	100.000,00 €	0,00 €	100.000,00 €	100.000,00 €	0,00 €	100.000,00 €
Total do Ativo	110.243,77 €	0,00 €	110.243,77 €	113.555,87 €	0,00 €	113.555,87 €
Passivos:						
Caixa	0,00 €	0,00 €	0,00 €	0,00 €	0,00 €	0,00 €
Depósitos à ordem	0,00 €	0,00 €	0,00 €	0,00 €	0,00 €	0,00 €
Outros depósitos bancários	0,00 €	0,00 €	0,00 €	0,00 €	0,00 €	0,00 €
Total do Passivo	0,00 €	0,00 €	0,00 €	0,00 €	0,00 €	0,00 €

Financiamentos obtidos

Em 31 de dezembro de 2025 e 2024, a rubrica de Financiamentos Obtidos não registava saldos ou movimentos.

Fundos

Em 31 de Dezembro de 2025 e 2024, a rubrica de Fundos apresentava a seguinte decomposição:

FUNDO	Em	
	31-12-2025	31-12-2024
Fundo Associativo	139.663,41 €	139.663,41 €
Outros instrumentos do Fundo associativo	0,00 €	0,00 €
Reservas Legais	1.061,76 €	1.061,76 €
Reservas Livres	3.646,91 €	3.646,91 €
Resultados transitados	-27.462,53 €	-22.605,52 €
Ajustamentos em ativos financeiros	0,00 €	0,00 €
Outras variações do Fundo	4.990,47 €	4.990,47 €
Sub-total	121.900,02 €	126.757,03 €
Resultado liquido do exercício	-4.466,54 €	-4.857,01 €
Total	117.433,48 €	121.900,02 €

12 - ACONTECIMENTOS APÓS A DATA DO BALANÇO

As demonstrações financeiras para o exercício findo em 31 de dezembro de 2025 foram aprovadas pela Direção e autorizadas para emissão em 16 de fevereiro de 2026, para apresentação em Assembleia Geral de Associados, marcada para 21 de março de 2026.

Após a data do Balanço não houve conhecimento de eventos ocorridos que afetem o valor dos ativos passivos das demonstrações financeiras do período.

13 - IMPOSTOS SOBRE O RENDIMENTO

A Associação encontra-se totalmente isenta do Imposto sobre Rendimento das Pessoas Coletivas ao abrigo das alíneas b e c do nº 1 do artº 10º do CIRC.


Lisboa, 16 de fevereiro de 2026

A Direção

Francisco Pulido Valente



O Contabilista Certificado nº 38468



Balancete do Razão - Contabilidade Geral

Mês: 15º

(Euros)

Cód.	CONTA Descrição	VALORES MENSAIS		VALORES ACUMULADOS		SALDOS	
		Débitos	Créditos	Débitos	Créditos	Devedores	Credores
12	DEPÓSITOS À ORDEM			125.132,92	114.889,15	10.243,77	
13	OUTROS DEPÓSITOS BANCÁRIOS			200.000,00	100.000,00	100.000,00	
22	FORNECEDORES			5.067,49	5.067,49		
24	ESTADO E OUTROS ENTES PUBLI			284,72	299,72		15,00
26	FUNDADORES, DOADORES E ASSO			6.500,00	6.500,00		
27	OUTRAS CONTAS A RECEBER E A P			7.869,86	5.122,51	3.048,84	301,49
32	MERCADORIAS			4.964,96	607,60	4.357,36	
41	INVESTIMENTOS FINANCEIROS			100,00		100,00	
51	FUNDOS				139.663,41		139.663,41
55	RESERVAS				4.708,67		4.708,67
56	RESULTADOS TRANSITADOS			27.462,53		27.462,53	
59	OUTRAS VARIAÇÕES NO CAPITAL P				4.990,47		4.990,47
62	FORNECIMENTOS E SERVIÇOS EXT			6.889,45	6.889,45		
68	OUTROS GASTOS E PERDAS			8.607,60	8.607,60		
78	OUTROS RENDIMENTOS E GANHO			8.707,47	8.707,47		
79	JUROS E OUTROS RENDIMENTOS S			2.323,04	2.323,04		
81	RESULTADO LIQUIDO DO EXERCI	4.466,54	4.466,54	24.820,60	20.354,06	4.466,54	
Total geral:		4.466,54	4.466,54	428.730,64	428.730,64	149.679,04	149.679,04


Handwritten signature and initials, possibly 'V. Marques', written vertically on the right side of the page.

Balancete do Razão - Contabilidade Geral

Mês: Dezembro

(Euros)

Cód.	CONTA Descrição	VALORES MENSAIS		VALORES ACUMULADOS		SALDOS	
		Débitos	Créditos	Débitos	Créditos	Devedores	Credores
12	DEPÓSITOS À ORDEM	1.250,00	436,68	125.132,92	114.889,15	10.243,77	
13	OUTROS DEPÓSITOS BANCÁRIOS			200.000,00	100.000,00	100.000,00	
22	FORNECEDORES	388,25	428,25	5.067,49	5.067,49		
24	ESTADO E OUTROS ENTES PUBLI	41,18	15,00	284,72	299,72		15,00
26	FUNDADORES, DOADORES E ASSO	2.250,00	1.250,00	6.500,00	6.500,00		
27	OUTRAS CONTAS A RECEBER E A P	2.976,84		7.869,86	5.122,51	3.048,84	301,49
32	MERCADORIAS		607,60	4.964,96	607,60	4.357,36	
41	INVESTIMENTOS FINANCEIROS			100,00		100,00	
51	FUNDOS				139.663,41		139.663,41
55	RESERVAS				4.708,67		4.708,67
56	RESULTADOS TRANSITADOS			27.462,53		27.462,53	
59	OUTRAS VARIACÕES NO CAPITAL P				4.990,47		4.990,47
62	FORNECIMENTOS E SERVIÇOS EXT	450,50		6.889,45		6.889,45	
68	OUTROS GASTOS E PERDAS	607,60		8.607,60		8.607,60	
78	OUTROS RENDIMENTOS E GANHO		4.445,47		8.707,47		8.707,47
79	JUROS E OUTROS RENDIMENTOS S		781,37		2.323,04		2.323,04
81	RESULTADO LIQUIDO DO EXERCI			4.857,01	4.857,01		
Total geral:		7.964,37	7.964,37	397.736,54	397.736,54	160.709,55	160.709,55



Balancete Analítico

Mês: Dezembro

(Euros)

Código	CONTA Designação	VALORES MENSAIS		VALORES ACUMULADOS		SALDOS	
		Débitos	Créditos	Débitos	Créditos	Devedores	Credores
12	DEPÓSITOS À ORDEM	1.250,00	436,68	125.132,92	114.889,15	10.243,77	
121	Montepio - DO 185100008589	1.250,00	436,68	125.132,92	114.889,15	10.243,77	
13	OUTROS DEPÓSITOS BANCÁRIOS			200.000,00	100.000,00	100.000,00	
131	Montepio - DP 696.15.00510-1			100.000,00	100.000,00		
132	Montepio - DP 786.15.005419-9			100.000,00		100.000,00	
22	FORNECEDORES	388,25	428,25	5.067,49	5.067,49		
221	Fornecedores c/c	388,25	428,25	5.067,49	5.067,49		
22101	Espaço para Tudo Arrendamentos, Lda	50,00	50,00	612,00	612,00		
22102	T4Hd Crl			1.150,05	1.150,05		
22104	TESE - Associação para o Desenvolvement			84,00	84,00		
22105	Feirexpo Logística de Transporte, Sa		40,00	1.094,64	1.094,64		
22106	4Link - Produções Audiovisuais, Lda			615,00	615,00		
22107	B2 Atelier de Design, Lda			369,00	369,00		
22108	Universidade do Minho			354,55	354,55		
22110	Associação de Estudantes Fac. Medicina			450,00	450,00		
22112	Público - Comunicação Social, Sa	338,25	338,25	338,25	338,25		
24	ESTADO E OUTROS ENTES PUBLICOS	41,18	15,00	284,72	299,72		15,00
242	Retenção de impostos sobre rendimentos	41,18	15,00	284,72	299,72		15,00
2422	Rend. Profissionais	26,18		104,72	104,72		
24221	Rend. Profissionais-Residentes	26,18		104,72	104,72		
2424	Prediais	15,00	15,00	180,00	195,00		15,00
24242	Prediais - Rend. Col.	15,00	15,00	180,00	195,00		15,00
26	FUNDADORES, DOADORES E ASSOCIAD	2.250,00	1.250,00	6.500,00	6.500,00		
268	DOADORES	2.250,00	1.250,00	6.500,00	6.500,00		
2681	Corrente	2.250,00	1.250,00	6.500,00	6.500,00		
2681001	Antonio Carlos Ribeiro Conde Pereira			250,00	250,00		
2681002	Rui Pulido Valente			2.000,00	2.000,00		
2681003	Fundação Stanley Ho			1.000,00	1.000,00		
2681004	Fundação Monjardino			1.000,00	1.000,00		
2681005	João Manuel Lopes Borges Laginha	1.000,00		1.000,00	1.000,00		
2681006	Francisco Pulido Valente	250,00	250,00	250,00	250,00		
2681007	Maria Emilia Rodrigues Monjardino	1.000,00	1.000,00	1.000,00	1.000,00		
27	OUTRAS CONTAS A RECEBER E A PAGAR	2.976,84		7.869,86	5.122,51	3.048,84	301,49
272	Devedores e credores por acréscimos	2.976,84		5.512,22	2.535,38	2.976,84	
2721	Devedores por acréscimos de rendimento	2.976,84		5.512,22	2.535,38	2.976,84	
27211	Juros a Receber	781,37		2.281,37	1.500,00	781,37	
27213	Consignação de IRS	2.195,47		3.230,85	1.035,38	2.195,47	
278	Outros devedores e credores			2.357,64	2.587,13	72,00	301,49
2781	Corrente			2.285,64	2.587,13		301,49
27812	Consult., Acessores e Intermed			1.025,28	1.025,28		
2781201	Vitor Manuel Neves Laranjo Marques			455,28	455,28		
2781202	José Domingos Costa e Silva de Almeida (570,00	570,00		
27818	Devedores e Credores Diversos			1.260,36	1.561,85		301,49
2781801	Rui Pulido Valente			260,36	561,85		301,49
2781802	Outras Operações - Maria Emilia Grima			1.000,00	1.000,00		
2784	Cauções			72,00		72,00	
32	MERCADORIAS		607,60	4.964,96	607,60	4.357,36	
321	Mercadorias Existências		607,60	4.964,96	607,60	4.357,36	

Balancete Analítico

Mês: Dezembro

Código	CONTA Designação	VALORES MENSAIS		VALORES ACUMULADOS		SALDOS	
		Débitos	Créditos	Débitos	Créditos	Devedores	Credores
41	INVESTIMENTOS FINANCEIROS			100,00		100,00	
414	Investimentos noutras empresas			100,00		100,00	
4141	Participações de capital			100,00		100,00	
41411	Investimentos em Associadas			100,00		100,00	
414111	Part.Capital - Metodo Equiv Patrimonial			100,00		100,00	
4141111	Estação Cooperativa Crl - Part Capital			100,00		100,00	
51	FUNDOS				139.663,41		139.663,41
511	Fundo Patrimonial				139.663,41		139.663,41
55	RESERVAS				4.708,67		4.708,67
551	Reservas Legais				1.061,76		1.061,76
552	Outras reservas				3.646,91		3.646,91
5524	Reservas Livres				3.646,91		3.646,91
56	RESULTADOS TRANSITADOS			27.462,53		27.462,53	
561	De Exercícios Anteriores			27.462,53		27.462,53	
59	OUTRAS VARIAÇÕES NO CAPITAL PRÓP				4.990,47		4.990,47
594	Doações				4.990,47		4.990,47
62	FORNECIMENTOS E SERVIÇOS EXTERNO	450,50		6.889,45		6.889,45	
622	Serviços especializados	345,50		3.430,60		3.430,60	
6221	Trabalhos especializados			1.234,05		1.234,05	
62212	Trab.Especial.c/IVA n/Dedutív.			1.234,05		1.234,05	
622121	Trab. Especializados - Informática			1.150,05		1.150,05	
622122	Serviços Especializados - Diversos			84,00		84,00	
6222	Publicidade e propaganda	338,25		953,25		953,25	
62222	Public.Prop.c/IVA n/Dedutível	338,25		953,25		953,25	
6224	Honorários			1.130,00		1.130,00	
62241	Honorários de Colaboradores			1.130,00		1.130,00	
622412	Honor.Colab.c/IVA n/Dedutível			1.130,00		1.130,00	
62241201	Vitor Manuel Neves Laranjo Marques			455,28		455,28	
62241202	José Domingos Costa e Silva de Almeida C			570,00		570,00	
62241299	Honorários - Iva Suportado			104,72		104,72	
6227	Serviços Bancários	7,25		113,30		113,30	
623	Materiais			450,00		450,00	
6233	Material de Escritório			450,00		450,00	
62332	Mat.Escrit.c/IVA n/Dedutível			450,00		450,00	
626	Serviços diversos	105,00		3.008,85		3.008,85	
6261	Rendas e alugueres	65,00		780,00		780,00	
62615	Outras Rendas e Alugueres	65,00		780,00		780,00	
626154	Out.Rendas Isentas	65,00		780,00		780,00	
6261541	Renda Armazém Venda Nova	65,00		780,00		780,00	
6265	Contencioso e Notariado			150,00		150,00	
6268	Outros serviços	40,00		2.078,85		2.078,85	
626801	Exposições, Congressos, Seminários	40,00		2.078,85		2.078,85	
6268012	Exposições c/IVA n/Dedutível	40,00		2.078,85		2.078,85	
68	OUTROS GASTOS E PERDAS	607,60		8.607,60		8.607,60	
688	Outros	607,60		8.607,60		8.607,60	
6884	Ofertas e amostras de inventários	607,60		607,60		607,60	
6888	Prémios Atribuídos			8.000,00		8.000,00	

Balancete Analítico

Mês: Dezembro

(Euros)

CONTA		VALORES MENSAIS		VALORES ACUMULADOS		SALDOS	
Código	Designação	Débitos	Créditos	Débitos	Créditos	Devedores	Credores
68881	Prémio Ensino 3000			3.000,00		3.000,00	
68882	Prémio João Monjardino			5.000,00		5.000,00	
78	OUTROS RENDIMENTOS E GANHOS		4.445,47		8.707,47		8.707,47
788	Outros		4.445,47		8.707,47		8.707,47
7881	Correcções relativas a períodos anterior				12,00		12,00
7886	Donativos		2.250,00		6.500,00		6.500,00
7887	Consignação de IRS		2.195,47		2.195,47		2.195,47
79	JUROS E OUTROS RENDIMENTOS SIMIL		781,37		2.323,04		2.323,04
791	Juros Obtidos		781,37		2.323,04		2.323,04
7911	De depósitos		781,37		2.323,04		2.323,04
81	RESULTADO LIQUIDO DO EXERCICIO			4.857,01	4.857,01		
818	Resultado líquido			4.857,01	4.857,01		
Total geral:		7.964,37	7.964,37	397.736,54	397.736,54	160.709,55	160.709,55

Handwritten signature and initials, possibly 'F. Pulido Valente' and 'ch'.